



SOCIAL- OG SUNDHEDSSKOLEN
SKIVE-THISTED-VIBORG

ELEVTRIVSELSMÅLING PÅ
ERHVERVSUDDANNELSER
2023/2024

ASPEKT R&D A/S



OVERORDNEDE RESULTATER

Antal besvarelser: 366

Trivselsindeks:	83 [LG 80]
Højeste indeks:	LÆRINGSMILJØ [87]
Laveste indeks:	FYSISKE RAMMER [72]

LÆRINGSMILJØ  87

VELBEFINDENDE  86

ELEVERNES MOTIVATION OG INDSATS  86

SELVVURDERET ELEVPERFORMANCE  84

FYSISKE RAMMER  72

PRAKTIK  82

SÅDAN LÆSES TABELLERNE:

Rapporten er udarbejdet på baggrund af data, indsamlet i den årlige nationale trivselsmåling.

Antallet af besvarelser er vist øverst på side to. Antallet af faktiske besvarelser kan svinge noget fra spørgsmål til spørgsmål. Andelen af ubesvarede er af hensyn til overskueligheden ikke vist i tabellerne, og de indgår heller ikke i procentberegningerne. Læseren kan alligevel indirekte få oplyst, hvor mange elever, der har svaret på hvert spørgsmål ved at sammenligne basen (antallet af besvarelser) med antallet af mulige besvarelser på side 2.

Beregning af indekstallet

	Helt enig	Delvist enig	Hverken enig eller uenig	Delvist uenig	Helt uenig	Ved ikke	Index
Jeg er glad for min skole	101 31%	205 62%	8 2%	9 3%	1 0%	5 2%	81

Indekstallet er det store tal yderst til højre ud for hvert spørgsmål. Tallet kan være mellem 0 og 100. Tallet illustrerer, hvor langt svargruppen (fx en klasse eller en afdeling) er fra den mest ideelle besvarelse, hvor alle elever er 100% positive. Til gengæld betyder indeks 0, at alle elever har valgt den mest negative svarmulighed.

Ved en semantisk skala, der bygger på ord, får den mest positive svarmulighed tillagt værdien 100, den næstmest positive får værdien 75, et eventuelt neutralt svar giver vi værdien 50, næstmest negative svar får værdien 25 og det negative svar får værdien 0. Læg venligst mærke til, at nogle spørgsmål i skemaet er formuleret negativt, så i disse tilfælde er skalaen vendt om. Vi har markeret alle disse spørgsmål med "*". Svarmuligheden "Ved ikke" er udeladt fra indeksberegningerne.

Helt enig	Delvist enig	Hverken enig eller uenig	Delvist uenig	Helt uenig	Ved ikke	Vi deler med basen minus antal "ved ikke" svar
100 x antal svar	75 x antal svar	50 x antal svar	25 x antal svar	0 x antal svar	Medregnes ikke	=26.100/(329 - 5)
101 x 100	+ (205 x 75)	+ (8 x 50)	+ (9 x 25)	(1 x 0)	-5	= 80,55 \cong 81

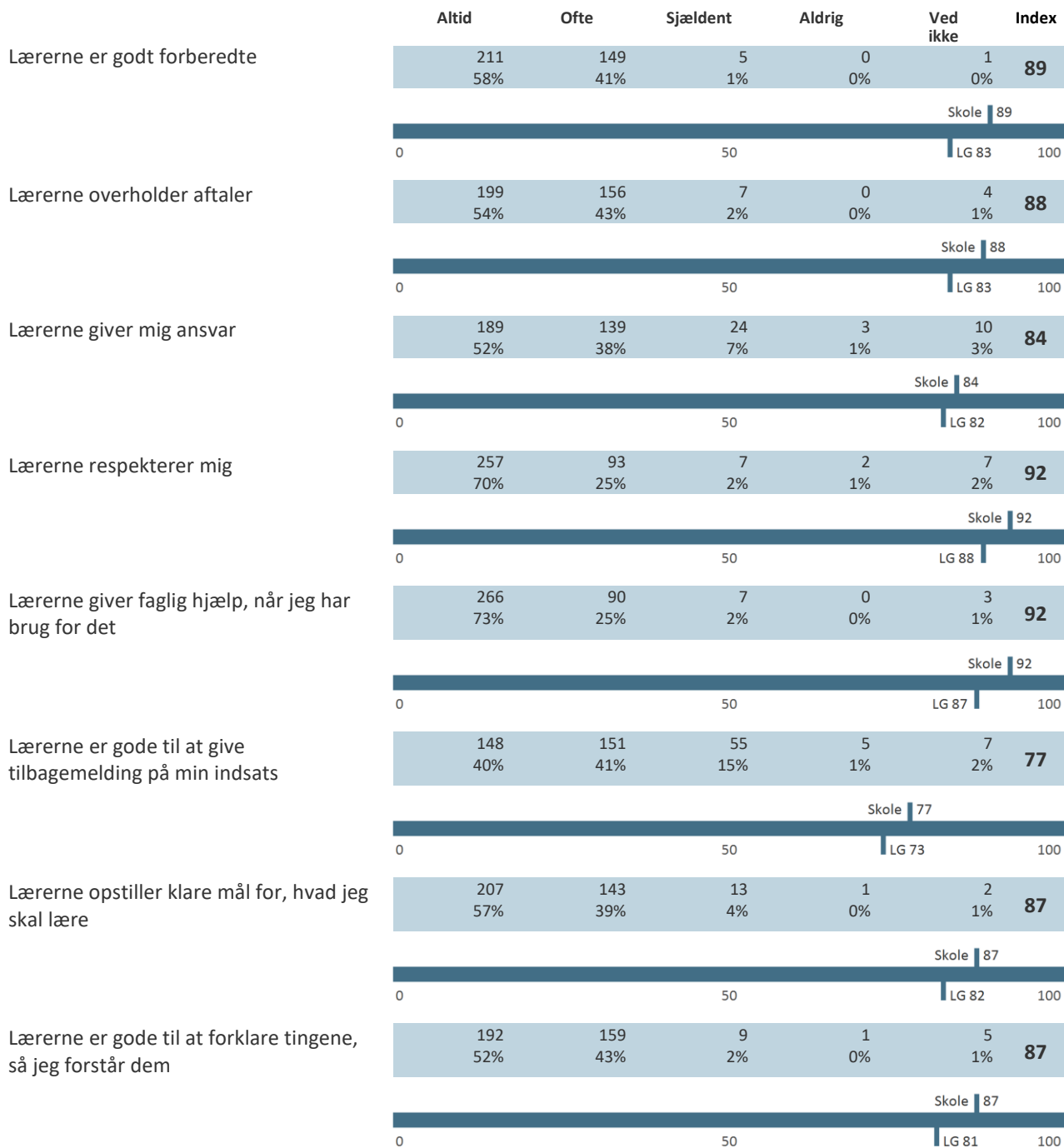
Når spørgsmålet er en talskala bruger vi samme princip, men omregner 1 – 10 til skalaen 0 – 100. Det vil sige at 1 = 0, 2 = 11, 3 = 22 ... 9 = 89 og 10 = 100.

Særligt om spørgsmål om "Faglige krav" og "Uønsket opmærksomhed": kun svarkategorien "Tilpas" og "Aldrig" får tillagt værdien 100, alle andre svarkategorier får værdien 0.

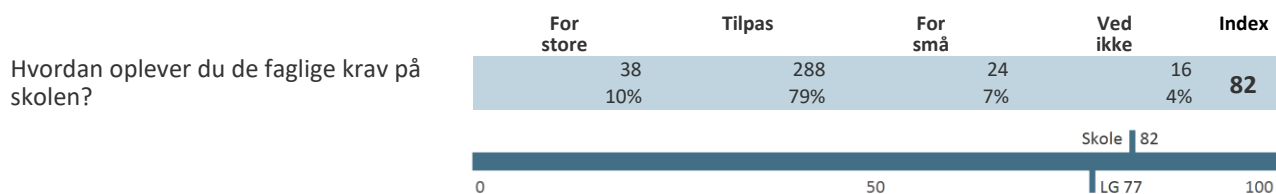
Når der er beregnet indekstal for en gruppe af spørgsmål eller et tema, har vi anvendt samme princip som ved hvert enkelt spørgsmål. Herefter har vi fundet gennemsnittet af de beregnede indekstal.

Alle resultater i tabellerne sammenlignes med årets landsgennemsnit, forkortet "LG", for SOSU uddannelserne (CØSA nr. 326, 426, 2002, 2007 og 2008), baseret på svar fra 9.436 respondenter.

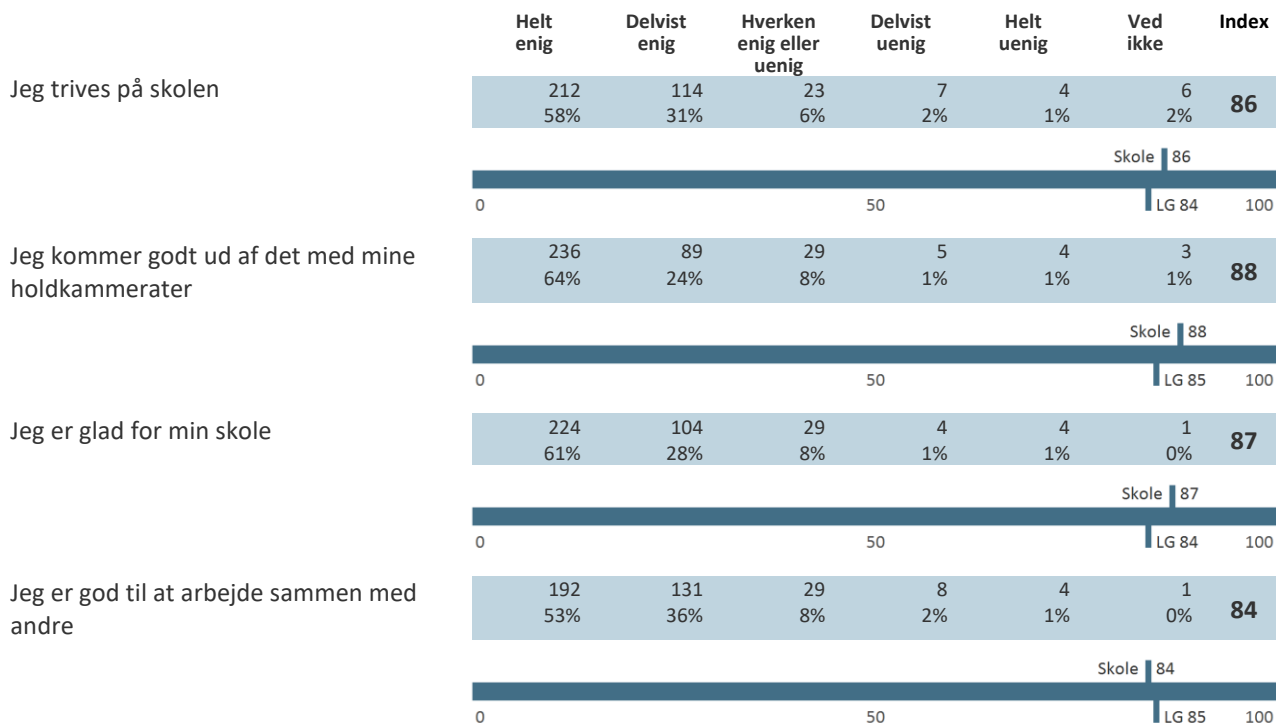
LÆRINGSMILJØ



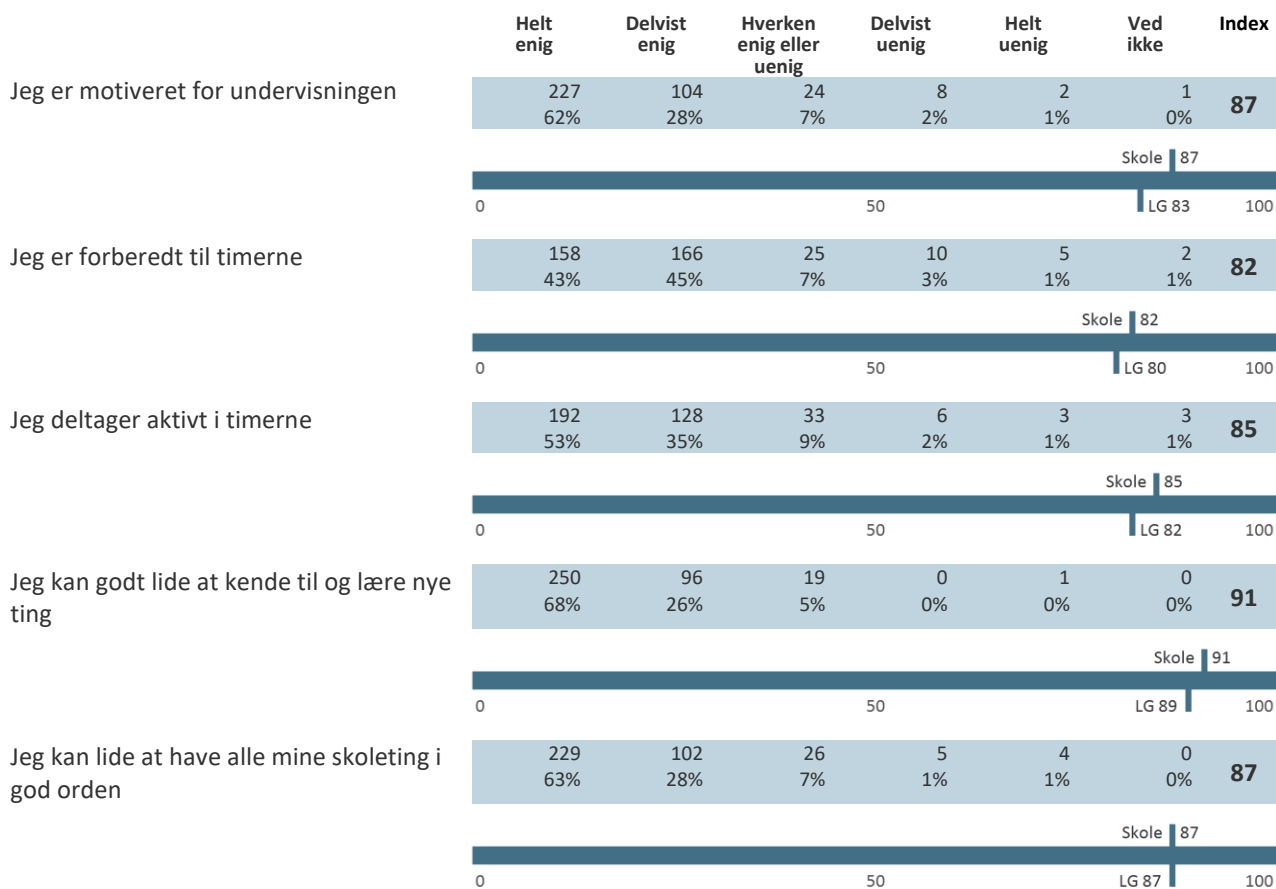
FAGLIGE KRAV



VELBEFINDENDE



ELEVERNES MOTIVATION OG INDSATS



SELVVURDERET DYGTIGHED

	Total
Base	365
Jeg er en af de bedste	59 16%
Jeg er lidt over middel	213 58%
Jeg er lidt under middel	63 17%
Jeg er en af de dårligste	5 1%
Ved ikke	25 7%

SELVVURDERET ELEVPERFORMANCE

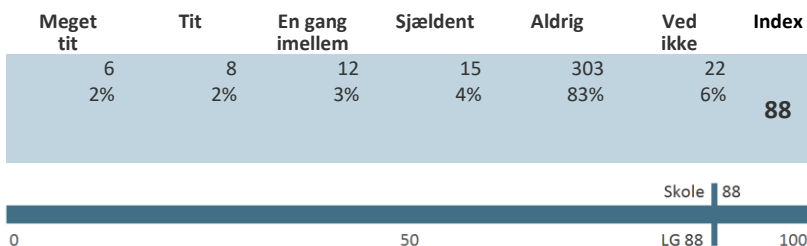
	Helt enig	Delvist enig	Hverken enig eller uenig	Delvist uenig	Helt uenig	Ved ikke	Index
Jeg klarer mig godt i skolen	176 48%	149 41%	31 8%	7 2%	1 0%	2 1%	84
							Skole 84
							0 50 100
Jeg er en person, som tit kan klare det, jeg sætter mig for	137 38%	174 48%	46 13%	6 2%	1 0%	1 0%	80
							Skole 80
							0 50 100
Jeg er pålidelig når det kommer til skolearbejde	211 58%	119 33%	23 6%	3 1%	2 1%	8 2%	87
							Skole 87
							0 50 100
Jeg bliver ved med at arbejde indtil tingene er klaret	183 50%	143 39%	29 8%	7 2%	1 0%	3 1%	84
							Skole 84
							0 50 100
Jeg er koncentreret om skolearbejdet i timerne	171 47%	147 40%	38 10%	7 2%	1 0%	1 0%	83
							Skole 83
							0 50 100

KONCENTRATIONSEVNE

	Helt enig	Delvist enig	Hverken enig eller uenig	Delvist uenig	Helt uenig	Ved ikke	Index
Jeg bliver let distraheret og har svært ved at høre efter*	57 16%	118 33%	58 16%	61 17%	66 18%	3 1%	47
							Skole 47
							0 100

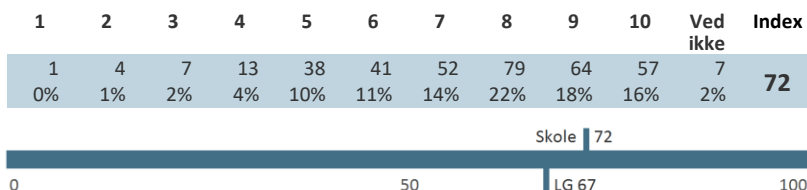
UØNSKET OPMÆRKSOMHED

I hvilket omfang er du det seneste år blevet udsat for uønsket seksuel opmærksomhed af andre elever eller ansatte på skolen?*

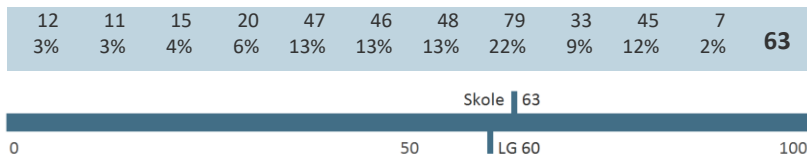


FYSISKE RAMMER

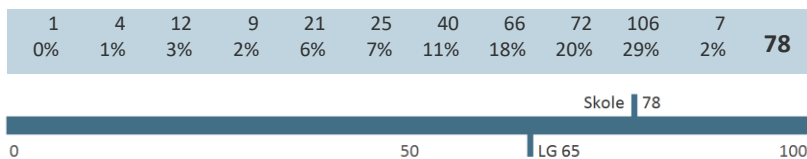
Hvordan vurderer du forholdene på skolen som helhed?



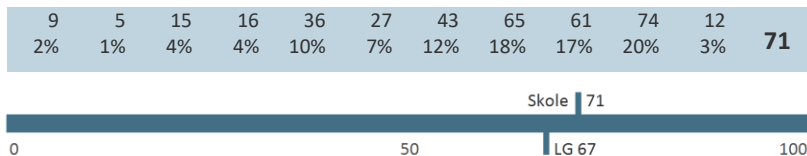
Hvordan vurderer du dine undervisningsforhold på skolen?



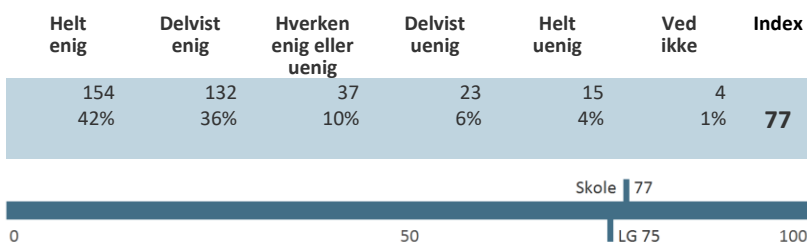
Hvordan vurderer du skolens vedligeholdelse og rengøring?



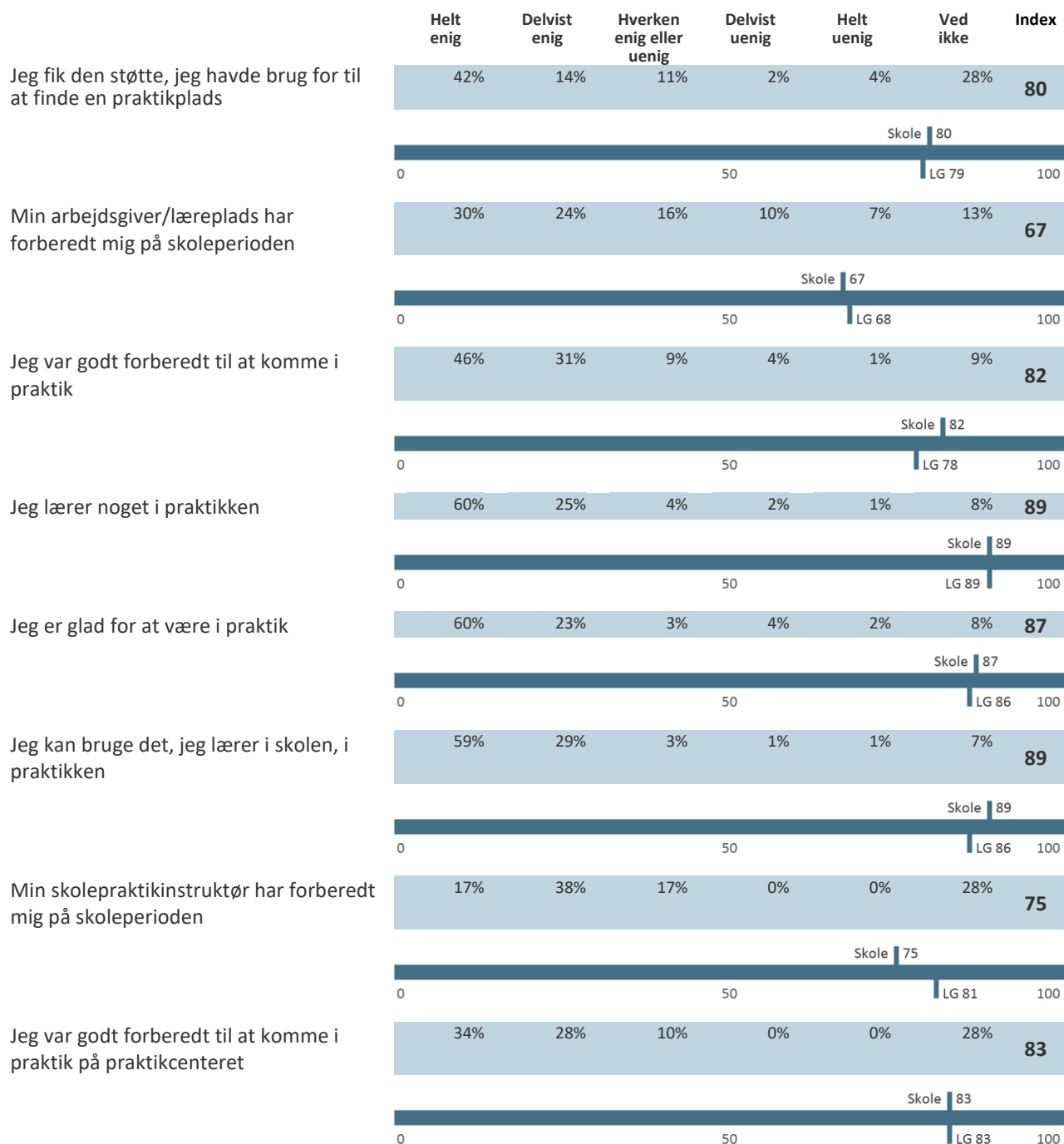
Hvordan vurderer du skolens indretning og ud-seende?



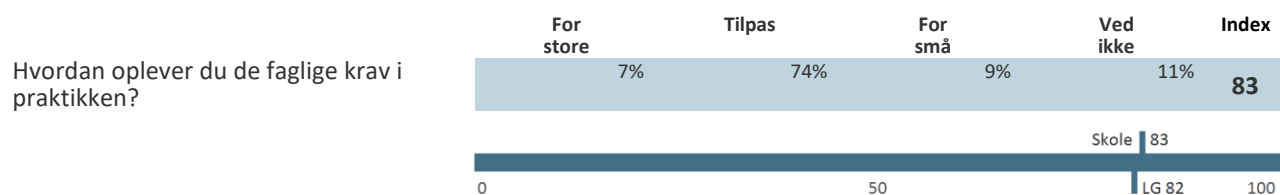
Jeg har adgang til de nødvendige lokaler, værktøjer og udstyr, når jeg har brug for det i undervisningen



PRAKTIK **



FAGLIGE KRAV I PRAKTIKKEN **



** Denne sektion er kun besvaret af en del af respondenterne, og det er derfor kun muligt at angive procentandele af svarene, som opgivet af STIL.

BAGGRUNDSSPØRGSMÅL**Hold**

	Total
Base	366
Social- og Sundhedsskolen Skive-Thisted-Viborg, afd. Skive	112 / 112
Den pædagogiske assistentuddannelse (2002)	24
Hovedforløb	24
PAU22 - Skive	14
PAU23 EUV1 - Skive	10
Omsorg, sundhed og pædagogik (326)	16
Grundforløbets 1. del	16
GF1 - Skive	16
Social- og sundhedsassistent (2008)	40
Grundforløbets 2. del	14
GF2 Oktober - Skive	14
Hovedforløb	26
SSA april 23 - Skive	11
SSA december 21 - Skive	15
Social- og sundhedshjælper (2007)	32
Grundforløbets 2. del	22
GF2 august SSH - Skive	22
Hovedforløb	10
SSH februar 23 - Skive	10
Social- og Sundhedsskolen Skive-Thisted-Viborg, afd. Thisted	113 / 113
Omsorg, sundhed og pædagogik (326)	9
Grundforløbets 1. del	9
GF1 aug 23 - Thisted	9
Social- og sundhedsassistent (2008)	82
Grundforløbets 2. del	40
GF2 juli 23 SSA - Thisted	20
GF2 oktober 23 SSA - Thisted	20
Hovedforløb	42

SSA april 23 - Thisted	13
SSA august 22 - Thisted	14
SSA december 21 - Thisted	15
Social- og sundhedshjælper (2007)	22
Grundforløbets 2. del	16
GF2 august 23 SSH - Thisted	16
Hovedforløb	6
SSH februar 23 - Thisted	6
Social- og Sundhedsskolen, Skive-Thisted-Viborg, afd. Viborg	141 / 141
Den pædagogiske assistentuddannelse (2002)	15
Grundforløbets 2. del	15
GF2 PAU - Viborg	15
Omsorg, sundhed og pædagogik (326)	15
Grundforløbets 1. del	15
GF1 - Viborg	15
Social- og sundhedsassistent (2008)	66
Grundforløbets 2. del	28
GF2 Juli SSA - Viborg	12
GF2 Oktober SSA - Viborg	16
Hovedforløb	38
SSA april 23 - Viborg	17
SSA august 22 - Viborg	21
Social- og sundhedshjælper (2007)	45
Grundforløbets 2. del	30
GF2 august SSH - Viborg	30
Hovedforløb	15
SSH februar 23 - Viborg	15