

Kvalitetsrapport 2023-24



SOCIAL- OG SUNDHEDSSKOLEN

Skive | Thisted | Viborg

Indholdsfortegnelse

Hvilke informationer indsamles der?	side 3
Optag GF1	side 4
Optag GF2	side 5
Optag HF	side 6
Optag samlet	side 7
Fravær	side 8
Elevtrivsel (ETU)	side 9
Frafald - grundforløb og hovedforløb	side 10
Gennemførelse	side 11
Vis kvalitet	side 12



SOCIAL- OG SUNDHEDSSKOLEN

Skive | Thisted | Viborg

Hvilke informationer indsamles der?

På SOSU STV udgøres informationsindsamlingen af en proces, hvor forskellige data indsamles og indgår i det grundlag, hvorudfra skolen iværksætter indsatser for rekruttering, trivsel og tilfredshed og gennemførelse for elever og kursister. Dertil er datagrundlaget medvirkende i arbejdet med trivsel og tilfredshed blandt medarbejdere og i forhold til at forbedre samarbejdet med praktiksteder.

Skolens informationsindsamling indgår ligeledes i skolens årlige selvevaluering, hvor data gennemgås af chef- og ledergruppe, og udvalgte resultater drøftes med bestyrelse, på personaledage, med medarbejder-indflydelsesorgan, lokalt uddannelsesudvalg og elever.

Elevtrivselsundersøgelse (ETU):

Elevtrivselsundersøgelsen gennemføres hvert år i november måned og har undervisningsministeriet som databehandler.

Alle elever, der er på skoleophold i undersøgelsesperioden, deltager i ETU'en og alle hold skemalægges med en lektion til deltagelse. Frem mod gennemførelsen informeres eleverne om den forestående undersøgelse og behandlingen af elevernes svar og personoplysninger. Resultaterne præsenteres for chef- og ledelsesniveau, bestyrelse, medarbejdere, LUU og elever. Herudover indgår resultatet af elevtrivselsundersøgelsen i skolens årlige selvevaluering.

Kursist tilfredshedsundersøgelser (Vis Kvalitet):

Alle kursister der deltager i AMU-kurser bliver bedt om at udfylde et elektronisk evalueringsskema i Vis Kvalitet. Hertil bliver der lavet stikprøver af de virksomheder, der har haft medarbejdere på uddannelse. Der følges op på evalueringen med den underviser, der har undervist på kurset. Resultaterne fra Vis Kvalitet bliver løbende drøftet i ledelsen og fremlagt for bestyrelsen én gang årligt.

Medarbejdertilfredshed (MTU): (kommer)

Alle medarbejdere deltager i skolens medarbejdertilfredshedsundersøgelse, der gennemføres hvert 2. år i marts måned. Resultatet drøftes i ledelsen og i medarbejder-indflydelsesorgan (MIO), hvorefter teamene i samarbejde med nærmeste leder gennemgår resultatet fra eget team. Skolens bestyrelse bliver ligeledes orienteret om resultaterne af medarbejdertilfredshedsundersøgelsen.

Arbejdspladsvurdering (APV):

Arbejdspladsvurderingen indgår i medarbejdertilfredshedsundersøgelsen. APV'ens resultater gennemgås i skolens medarbejder-indflydelsesorgan MIO, hvor også arbejdsmiljørepræsentanter sidder med. Dertil involveres medarbejdere og skolens ledelse i drøftelserne. Med udgangspunkt i medarbejdertrivselsundersøgelse og arbejdspladsvurdering er udarbejdet en handlingsplan. MIO er ansvarlig for denne.

Virksomhedstilfredshedsundersøgelser (VTU):

Skolen gennemfører hvert år en tilfredshedsmåling for oplæringsvirksomheder, der har aktive oplæringsaftaler i måleperioden. Ministeriet fastsætter tidsrummet for målingen og skolen står for gennemførelsen. VTU-resultaterne vurderes af skolens ledelse og drøftes med det lokale uddannelsesudvalg og bidrager til indsatsområder i den årlige selvevaluering.

Frafald og gennemførelse:

I forbindelse med det årlige arbejde med selvevalueringen indsamles data i forhold til elevernes frafald, fravær, gennemførelse, karakterer ol. Skolen henter tal for gennemførelse, frafald og overgangsfrekvenser i [Undervisningsministeriets database](#)

Undervisningsmiljøvurdering (UMV):

Der foretages en undervisningsmiljøvurdering mindst hvert 3. år. I UMV'en vurderes skolens fysiske, psykiske og æstetiske miljø, hvor elevernes opfattelse af undervisningsmiljøet er inddraget.

Hold- og skoleperiodeevalueringer:

Der foretages midtvejsevalueringer på alle hold, der påbegynder skoleperioder der varer over 10 uger. Midtvejsevalueringen består af i alt 10 spørgsmål, hvor eleverne bliver bedt om at vurdere undervisningsplatformen, afveksling i brug af undervisningsmetoder, underviserne, gruppearbejdet, fysisk aktivitet, deres egen indsats og trivsel ud fra en gradueringsmodel. Uddannelseslederne gennemgår resultater med teamet omkring holdet til midtvejsmøde og udvælger fokuspunkter, der vil være udgangspunktet for efterfølgende dialog med holdet.

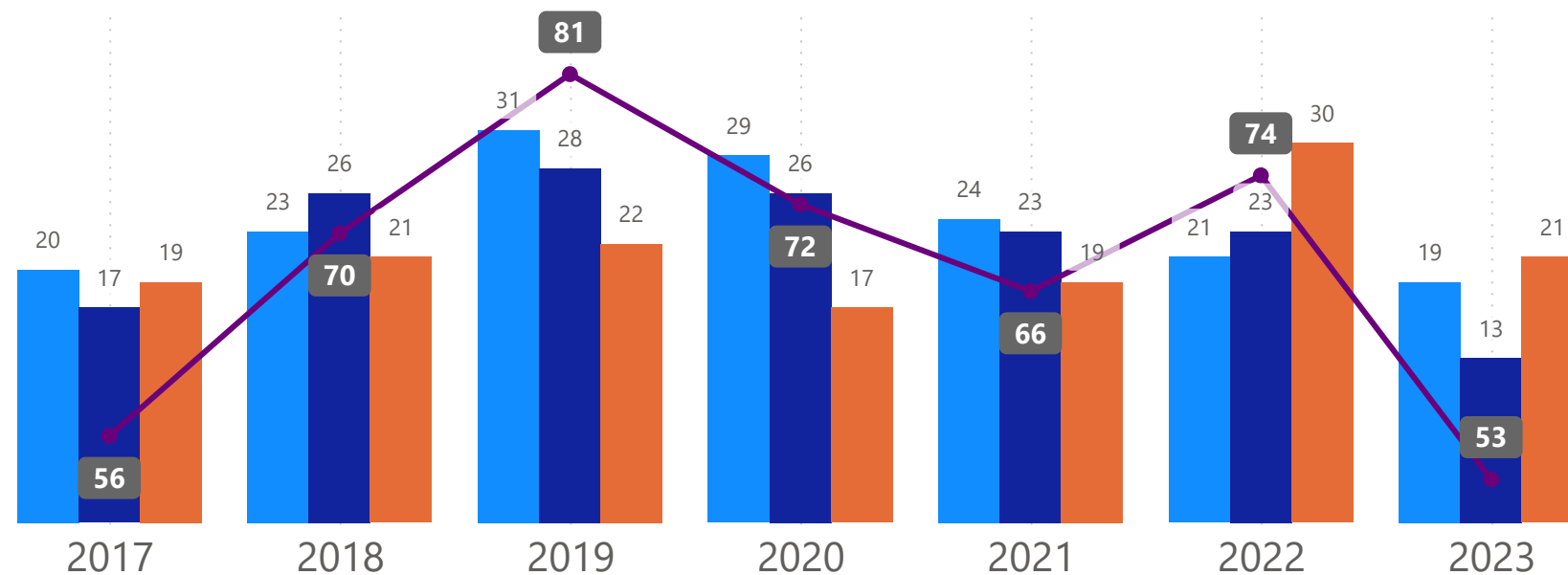


Optag GF1

Uddannelse	2017	2018	2019	2020	2021	2022	2023	Total
GF1	56	70	81	72	66	74	53	472
Total	56	70	81	72	66	74	53	472

*Tallene er baseret på elevens optagelsesdato

Afdeling ● Skive ● Thisted ● Viborg ● Samlet optag



SOCIAL- OG SUNDHEDSSKOLEN

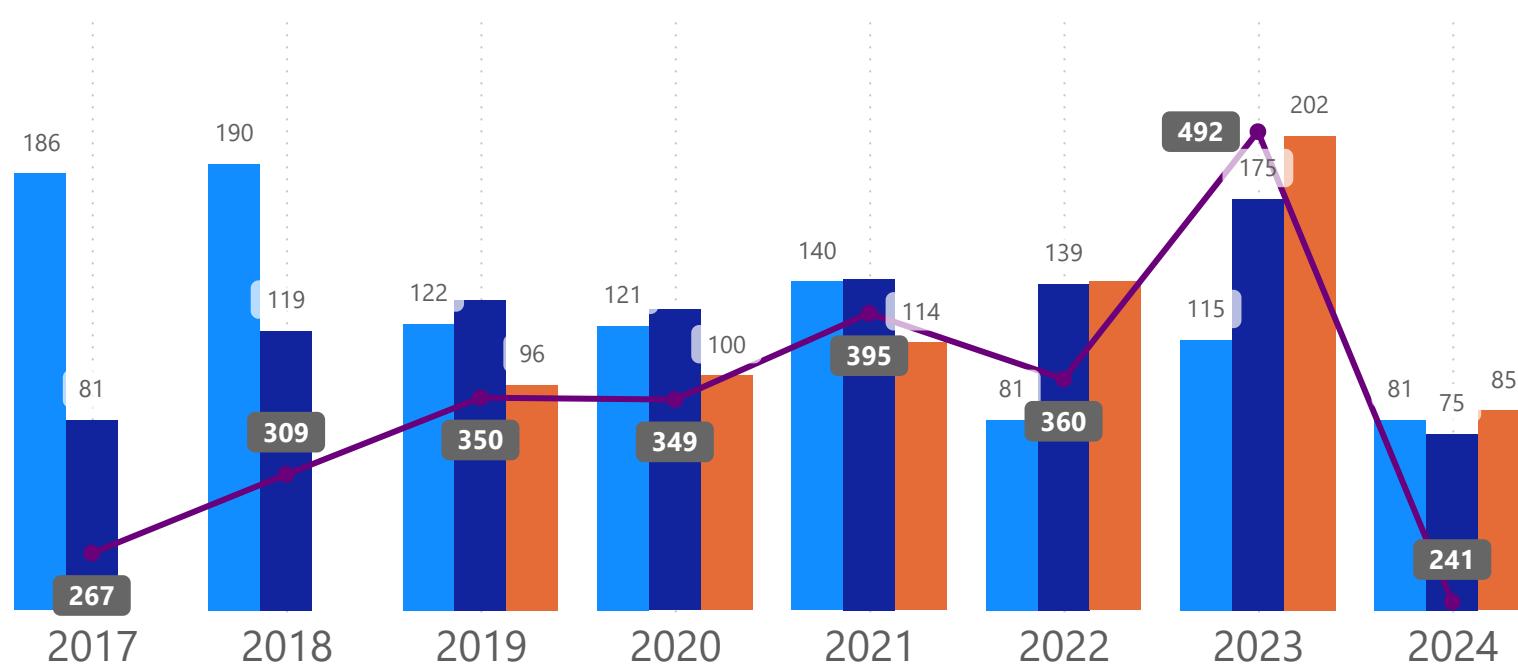
Skive | Thisted | Viborg

Optag GF2

Uddannelse	2017	2018	2019	2020	2021	2022	2023	2024	Total
GF2 PAU	50	41	80	74	81	75	94	67	562
GF2 sosu hj	71	79	118	116	145	110	179	89	907
GF2 sosu-ass	146	189	152	159	169	175	219	85	1294
Total	267	309	350	349	395	360	492	241	2763

*Tallene er baseret på elevens optagelsesdato

Afdeling ● Skive ● Thisted ● Viborg ● Samlet optag



SOCIAL- OG SUNDHEDSSKOLEN

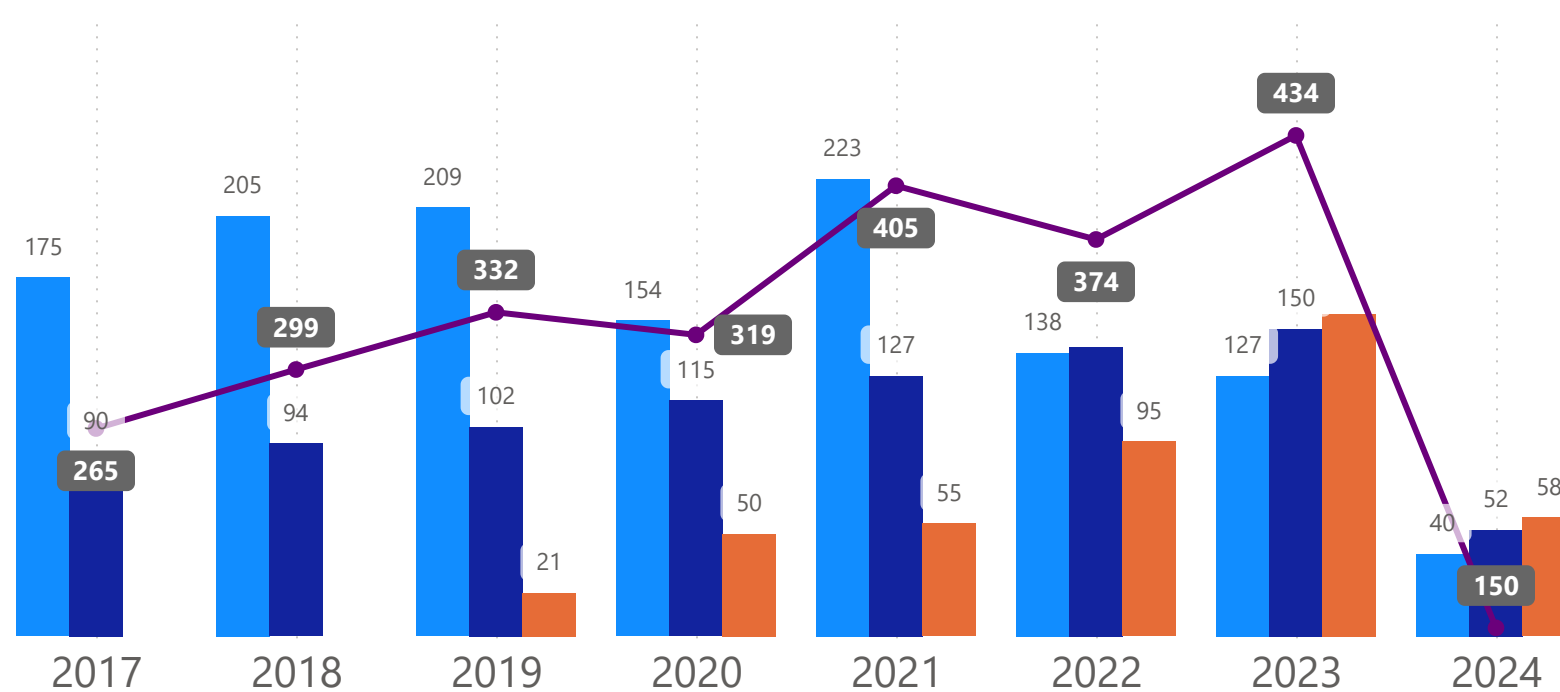
Skive | Thisted | Viborg

HF optag

Uddannelse	2017	2018	2019	2020	2021	2022	2023	2024	Total
PAU	18	18	31	18	31	19	29	1	165
SOSU-ass	192	199	213	177	241	218	244	81	1565
SOSU-hj	55	82	88	124	133	137	161	68	848
Total	265	299	332	319	405	374	434	150	2578

*Tallene er baseret på elevens optagelsesdato

Afdeling ● Skive ● Thisted ● Viborg ● Samlet optag



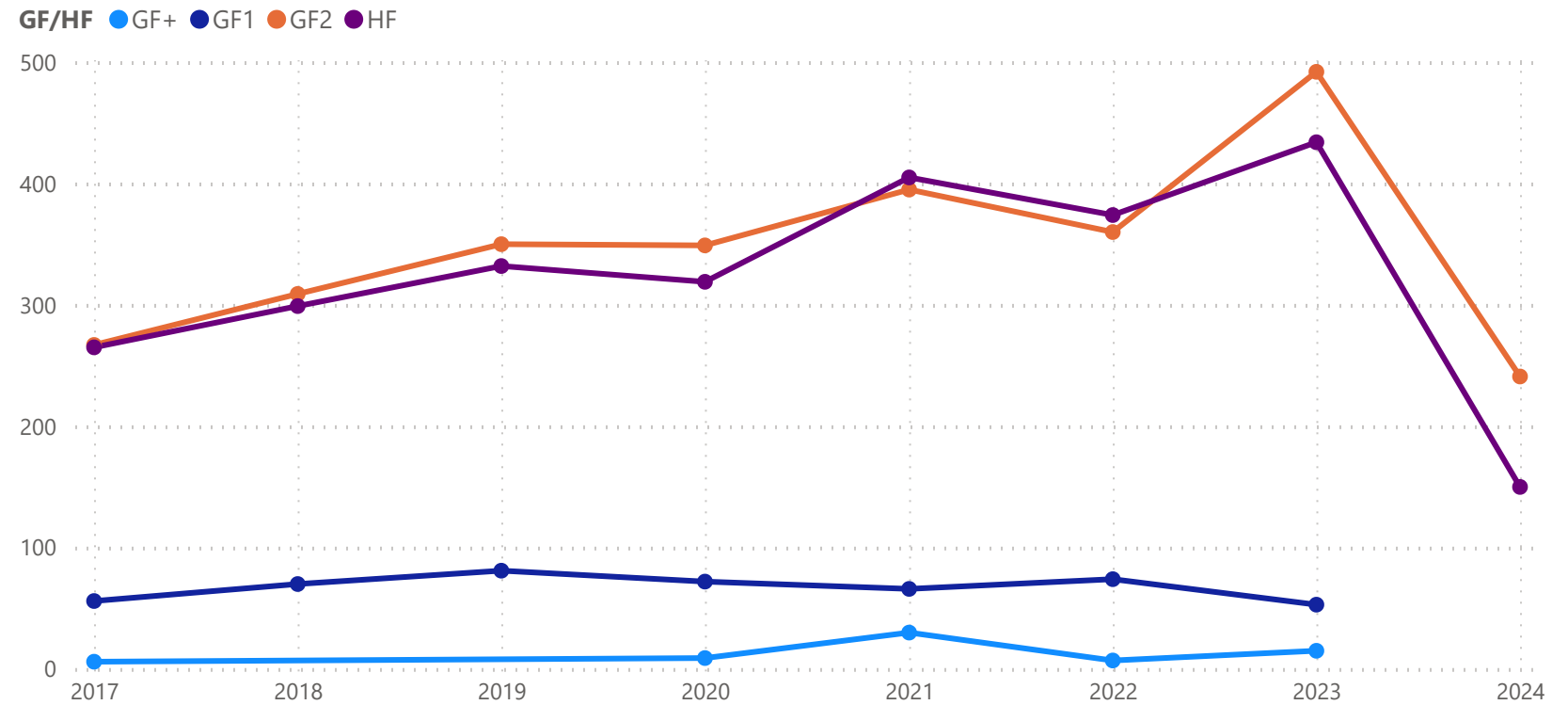
SOCIAL- OG SUNDHEDSSKOLEN

Skive | Thisted | Viborg

Samlet optag

GF/HF	2017	2018	2019	2020	2021	2022	2023	2024	Total
GF+	6			9	30	7	15		67
GF1	56	70	81	72	66	74	53		472
GF2	267	309	350	349	395	360	492	241	2763
HF	265	299	332	319	405	374	434	150	2578
Total	594	678	763	749	896	815	994	391	5880

*Tallene er baseret på elevens optagelsesdato



SOCIAL- OG SUNDHEDSSKOLEN

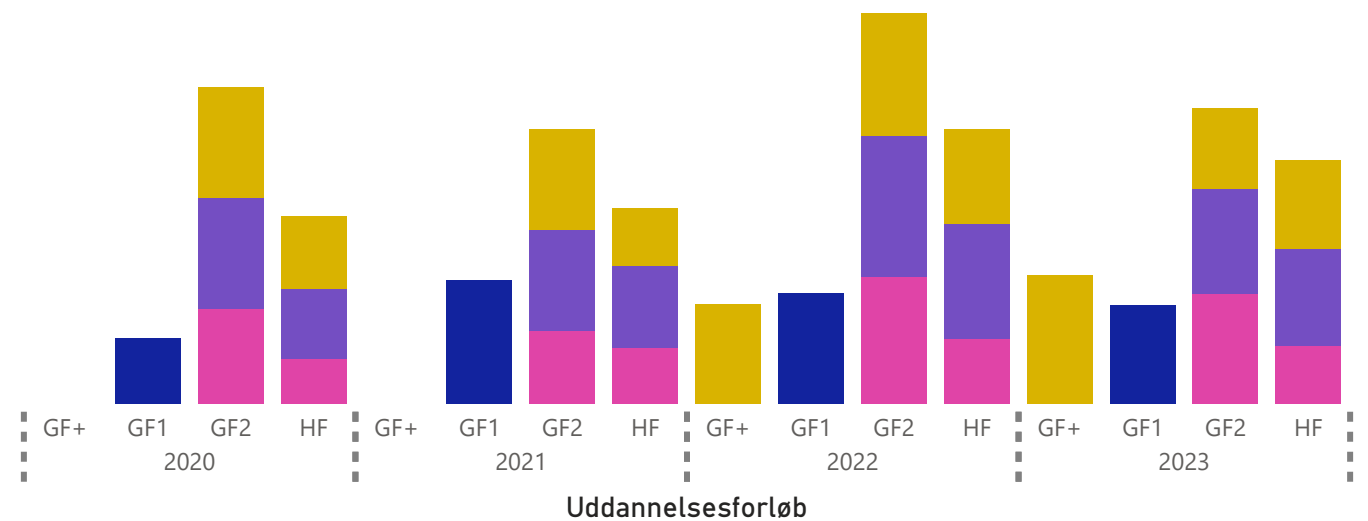
Skive | Thisted | Viborg

Fravær

Uddannelsesforløb	2020	2021	2022	2023
GF+				
SOSU hj	0,00 %	0,00 %	9,25 %	11,88 %
GF1				
Omsorg, sundhed og pædagogik	6,10 %	11,44 %	10,22 %	9,15 %
GF2				
PAU	8,85 %	6,82 %	11,77 %	10,19 %
SOSU ass	10,22 %	9,36 %	13,05 %	9,72 %
SOSU hj	10,22 %	9,28 %	11,39 %	7,46 %
HF				
PAU	4,17 %	5,19 %	6,07 %	5,35 %
SOSU ass	6,52 %	7,61 %	10,59 %	8,96 %
SOSU hj	6,72 %	5,29 %	8,80 %	8,23 %
Total				
	7,57 %	7,98 %	10,58 %	8,72 %

kilde: uddannelsesstatistik.dk/

Uddannelse ● Omsorg, sundhed og pædagogik ● PAU ● SOSU ass ● SOSU hj



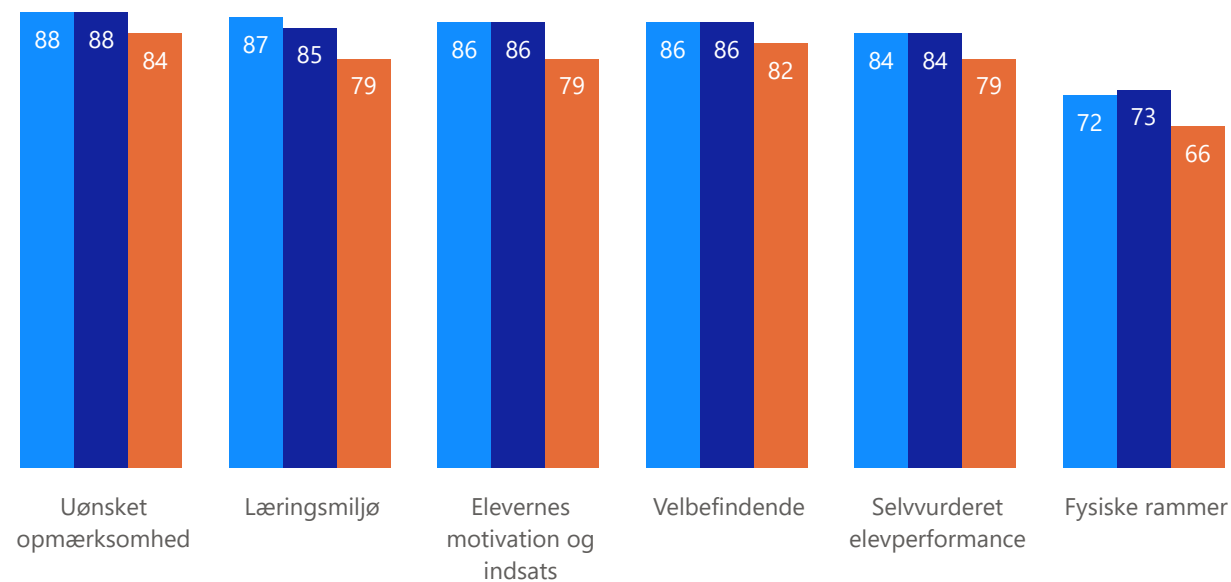
SOCIAL- OG SUNDHEDSSKOLEN
Skive | Thisted | Viborg

ETU

Indikator	Uddannelsesforløb	2020	2021	2022	2023
Egen indsats og motivation	Grundforløbets 1. del	3,93	3,92	3,89	3,85
Egen indsats og motivation	Grundforløbets 2. del	4,18	4,23	4,21	4,21
Egen indsats og motivation	Hovedforløb	4,29	4,26	4,25	4,25
Egne evner	Grundforløbets 1. del	3,92	3,91	3,90	3,89
Egne evner	Grundforløbets 2. del	4,01	4,02	4,01	4,01
Egne evner	Hovedforløb	4,08	4,06	4,06	4,05
Fysiske rammer	Grundforløbets 1. del	3,76	3,71	3,72	3,73
Fysiske rammer	Grundforløbets 2. del	3,71	3,67	3,64	3,67
Fysiske rammer	Hovedforløb	3,67	3,63	3,59	3,60
Læringsmiljø	Grundforløbets 1. del	3,90	3,85	3,84	3,81
Læringsmiljø	Grundforløbets 2. del	4,06	4,05	4,06	4,06
Læringsmiljø	Hovedforløb	4,12	4,07	4,10	4,12
Praktik	Hovedforløb	4,07	4,09	4,11	4,11
Velbefindende	Grundforløbets 1. del	4,27	4,23	4,19	4,15
Velbefindende	Grundforløbets 2. del	4,33	4,34	4,32	4,30
Velbefindende	Hovedforløb	4,36	4,34	4,32	4,32

Kilde: uddannelsesstatistik.dk

● Social- og Sundhedsskolen Skive-Thisted-Viborg 23/24 ● Social- og Sundhedsskolen Skive-Thisted-Viborg 22/23 ● Landsgennemsnit



Kilde: ETU-rapport via Response Insight (Aspekt)



SOCIAL- OG SUNDHEDSSKOLEN

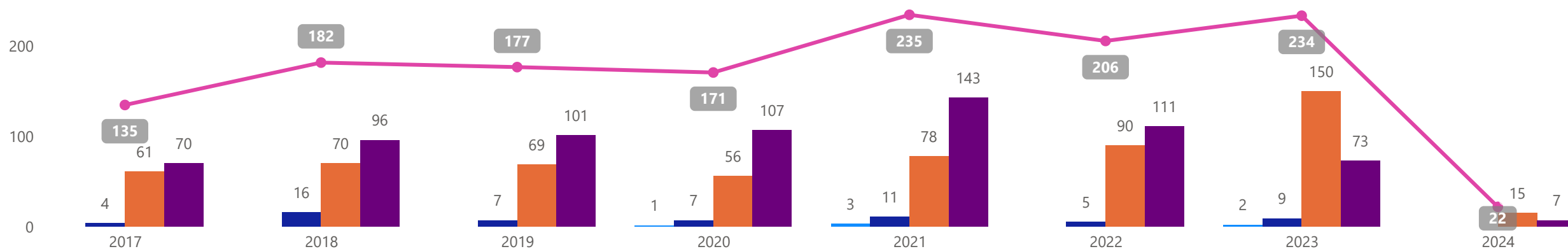
Skive | Thisted | Viborg

Frafald

STV_uddbet	2017	2018	2019	2020	2021	2022	2023	2024	Total
GF+				1	3		2		6
GF1	4	16	7	7	11	5	9		59
GF2 PAU	11	7	20	5	8	11	45	3	110
GF2 sosu hj	20	22	25	24	42	30	40	7	210
GF2 sosu-ass	30	41	24	27	28	49	65	5	269
PAU	5		5	1	2	1			14
SOSU-ass	54	78	80	74	108	82	46	3	525
SOSU-hj	11	18	16	32	33	28	27	4	169
Total	135	182	177	171	235	206	234	22	1362

*Tallene er baseret på elevens optagelsesdato

GF/HF ● GF+ ● GF1 ● GF2 ● HF ● Antal af Frafald/Gennem/ikke relevant



SOCIAL- OG SUNDHEDSSKOLEN

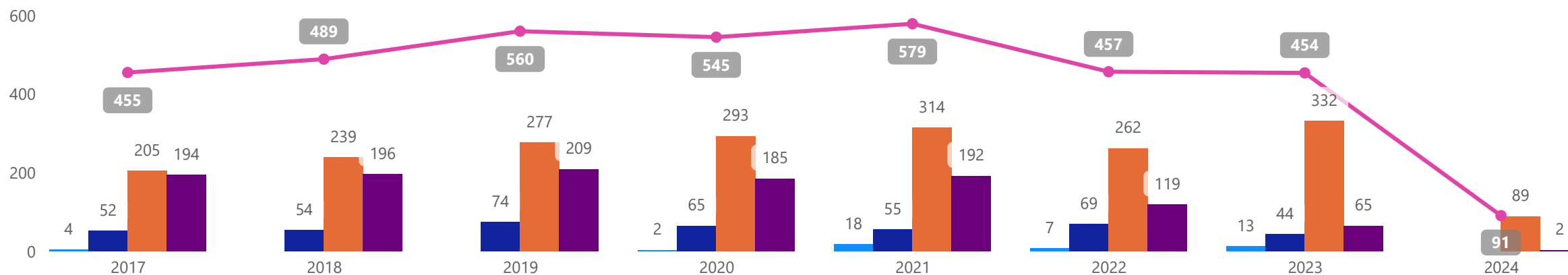
Skive | Thisted | Viborg

Gennemførelse

STV_uddbet	2017	2018	2019	2020	2021	2022	2023	2024	Total
GF+	4			2	18	7	13		44
GF1	52	54	74	65	55	69	44		413
GF2 PAU	39	34	60	69	73	64	48		387
GF2 sosu hj	50	57	93	92	102	79	135	45	653
GF2 sosu-ass	116	148	124	132	139	119	149	44	971
PAU	13	17	26	17	29				102
SOSU-ass	137	116	114	83	69	26	14	1	560
SOSU-hj	44	63	69	85	94	93	51	1	500
Total	455	489	560	545	579	457	454	91	3630

*Tallene er baseret på elevens optagelsesdato

GF/HF ● GF+ ● GF1 ● GF2 ● HF ● Samlet gennemførelse



SOCIAL- OG SUNDHEDSSKOLEN

Skive | Thisted | Viborg

Vis kvalitet

Spørgsmål/Karakter	Meget uenig (antal besvarelser)										Meget enig	
	0	1	2	3	4	5	6	7	8	9	10	Gennemsnit
Det var klart og tydeligt, hvad vi skulle lære	7,00	8,00	18,00	9,00	17,00	31,00	24,00	45,00	132,00	181,00	455,00	8,60
Er dette kursus brugtbart for dig i dit nuværende job? (Kun beskæftigede)	10,00	2,00	2,00	9,00	4,00	41,00	14,00	30,00	77,00	99,00	483,00	8,90
Har dette kursus betydet at du bedre kan overtage nye opgaver på din arbejdsplads, hvis det er behov for det? (Kun beskæftigede)	26,00	7,00	8,00	9,00	11,00	78,00	27,00	64,00	117,00	124,00	291,00	7,90
Har dette kursus givet dig bedre mulighed for at finde et job (Kun ledige)	23,00	0,00	3,00	5,00	3,00	28,00	10,00	9,00	26,00	13,00	90,00	7,20
Har dette kursus givet dig lyst til at lære mere?	16,00	4,00	9,00	10,00	12,00	81,00	34,00	82,00	165,00	142,00	378,00	8,20
Jeg har lært det, der var formålet med kurset	8,00	4,00	10,00	10,00	17,00	33,00	26,00	50,00	129,00	197,00	451,00	8,70
Læreren var god til at forklare	7,00	4,00	10,00	11,00	18,00	27,00	20,00	32,00	82,00	156,00	567,00	8,90
Læreren var god til at vise sammenhængen til det man laver på arbejde	6,00	4,00	17,00	9,00	20,00	24,00	27,00	41,00	86,00	165,00	525,00	8,80
Undervisningen var godt planlagt	9,00	5,00	11,00	8,00	21,00	33,00	25,00	48,00	94,00	160,00	509,00	8,70



SOCIAL- OG SUNDHEDSSKOLEN

Skive | Thisted | Viborg